

Ghid de inițiere rapidă a decodorului/ Краткое руководство пользователя

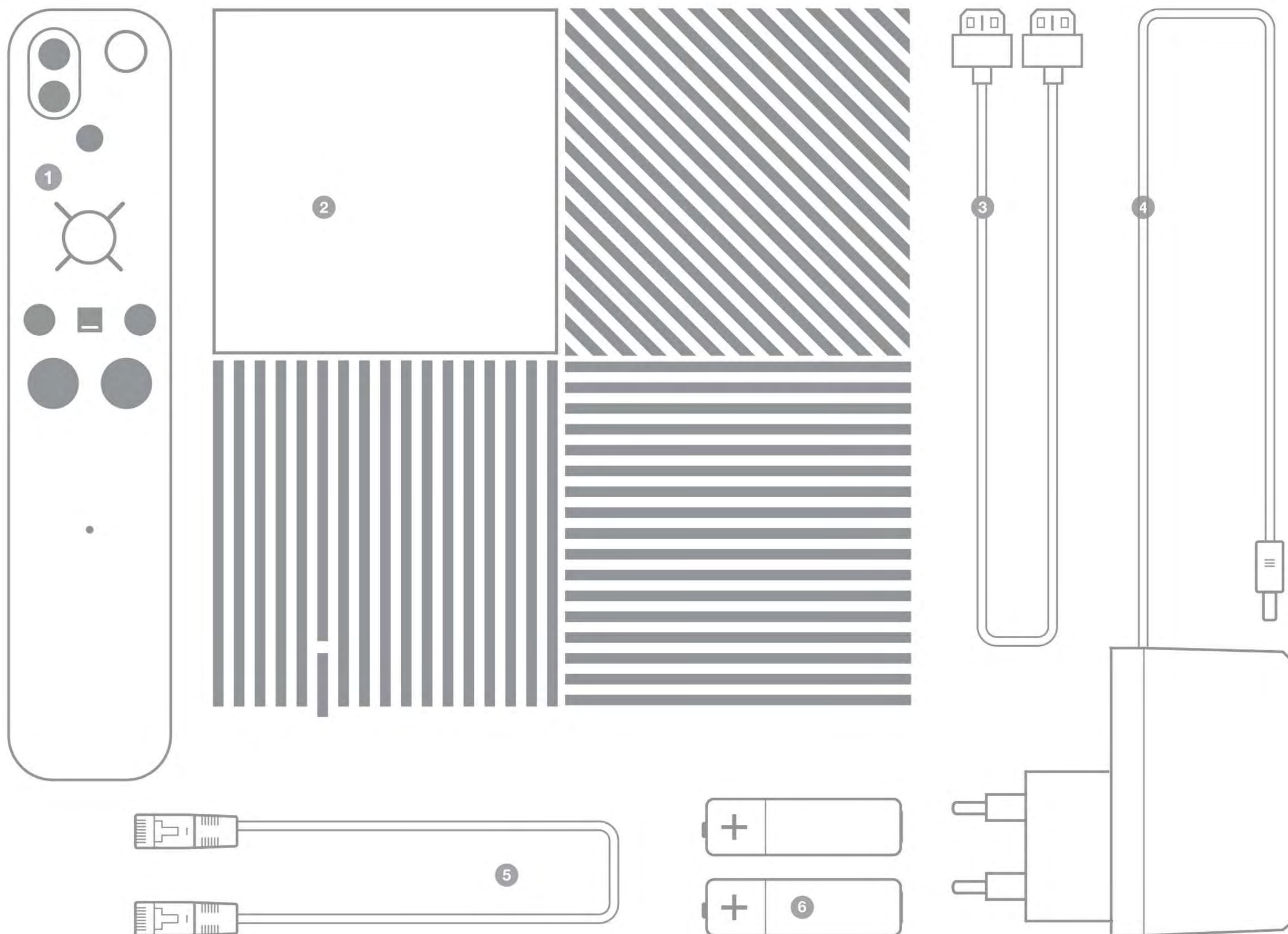
Conținutul cutiei:

- 1 1 Decodor TV
- 2 1 Telecomandă
- 3 1 Set 2 baterii AAA
- 4 1 Cablu de alimentare decodor TV
- 5 1 cablu HDMI
- 6 1 Cablu Ethernet

Содержание коробки:

- 1 1 пульт дистанционного управления
- 2 1 ТВ-декодер
- 3 1 кабель HDMI
- 4 1 блок питания
- 5 1 сетевой кабель UTP
- 6 2 батареи AAA

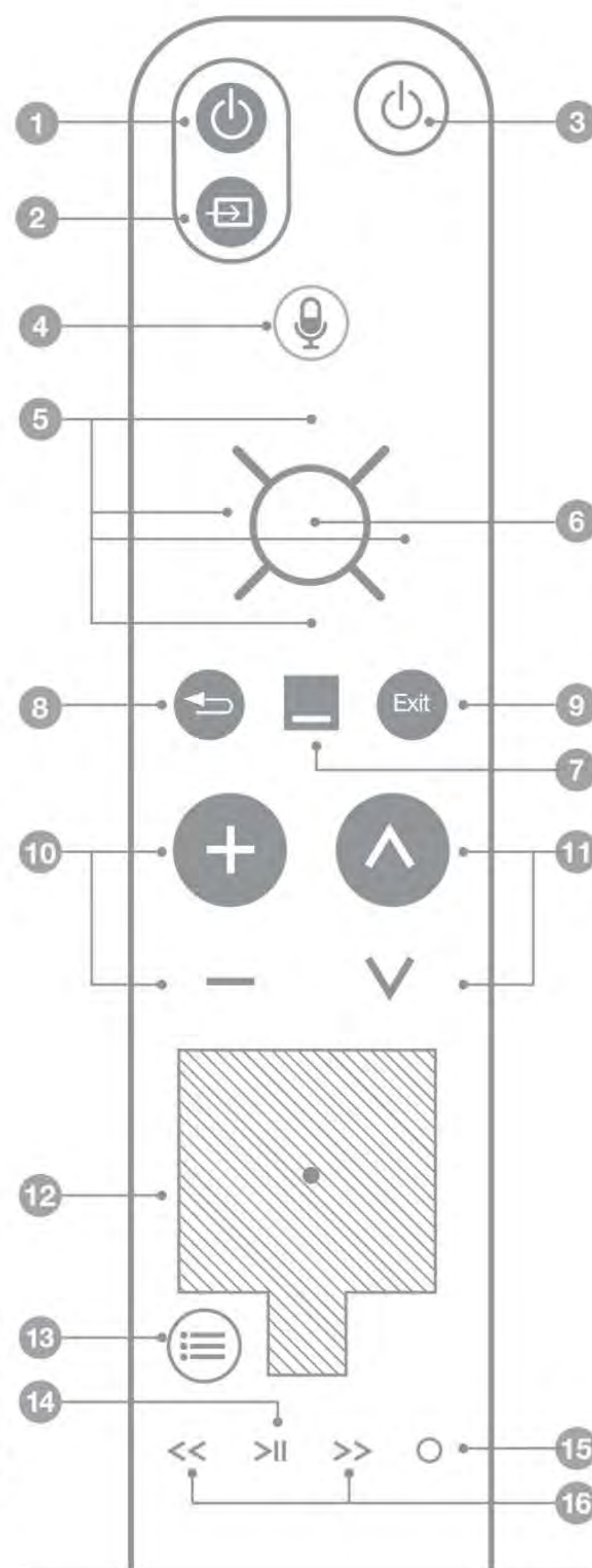
504-2K51011



Telecomanda și funcțiile sale

- 1 Conectare/Deconectare TV
- 2 Selectarea sursei conectate la decodorul TV
- 3 Conectare/Deconectare Decodor TV
- 4 Lansarea Asistentului vocal Google
- 5 Navigarea în ferestre aplicabile Sus / Jos / Dreapta / Stânga
- 6 Confirmarea acțiunii/selecției
- 7 Revenirea în Meniul principal din aplicații terțe
- 8 Întoarcere la pagina anterioară în meniuri aplicabile
- 9 Revenirea în Meniul Principal
- 10 Modificarea volumului sunetului
- 11 Selectarea canalului următor/precedent
- 12 0-9: Selecția canalelor după număr
- 13 Afiseaza lista de canale TV sau opțiunile meniului contextual
- 14 Pauză/Reluare
- 15 În ferestre aplicabile – începerea înregistrării
- 16 În ferestre aplicabile – derulare rapidă în urmă/înainte

Telecomanda Orange poate fi utilizată pentru controlul unor funcții de bază ale TV-ului dvs. Astfel, aveți nevoie doar de telecomanda Orange atât pentru controlul TV-ului, cât și a decodorului TV. Pentru instrucțiuni privind programarea telecomenzii universale, accesați ghidul de utilizare a Orange TV Box 4K pe orange.md/echipamente sau scanați:



Пульт дистанционного управления и его функции

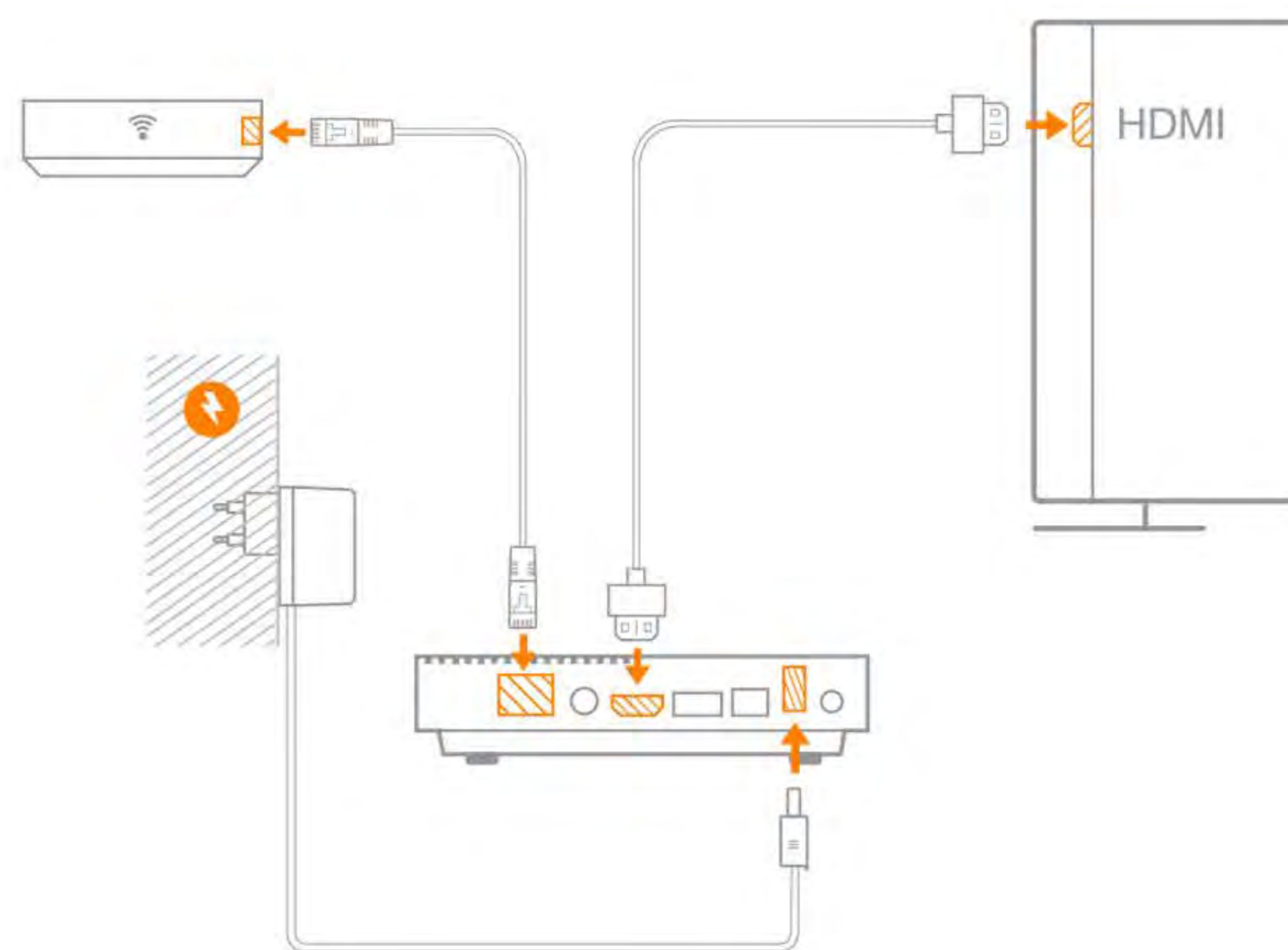
- 1 Включение и выключение телевизора
- 2 Выбор источника сигнала, подключенного к декодеру
- 3 Включение и выключение ТВ-декодера
- 4 Активация голосового помощника Google
- 5 Навигация по меню: Вверх, Вниз, Вправо, Влево
- 6 Подтверждение выбора или выполнения действия
- 7 Возврат в главное меню из сторонних приложений
- 8 Возвращение на предыдущую страницу
- 9 Возврат в главное меню
- 10 Регулировка громкости звука
- 11 Переключение на следующий или предыдущий канал
- 12 Выбор канала по номеру (цифры от 0 до 9)
- 13 Открытие списка телеканалов или доступных настроек в контекстном меню
- 14 Пауза и возобновление воспроизведения
- 15 Начало записи
- 16 Быстрая перемотка вперед и назад

Пульт дистанционного управления Orange может использоваться для контроля некоторых функций вашего телевизора. Таким образом, для управления телевизором и декодером вы сможете использовать только пульт Orange. Инструкций по программированию универсального пульта можно найти в Руководстве пользователя по ссылке orange.md/ustroystva или по QR-коду:



Instalarea Orange TV Box 4K/ Установка Orange TV Box 4K

1



Conectați cablurile necesare

- Conectați cablul de alimentare al decodorului la decodorul TV.
- Conectați decodorul TV și televizorul, utilizând cablul HDMI din cutie.
- Conectați decodorul TV și modemul prin cablul Ethernet.
- Introduceți bateriile din set în telecomandă.
- Conectați cablul de alimentare al decodorului la priza electrică.
- Porniți decodorul apăsând pe butonul ON/OFF de pe partea din spate a echipamentului.

Подключите необходимые кабели

- Подсоедините блок питания к ТВ-декодеру.
- Подключите ТВ-декодер к телевизору с помощью предоставленного HDMI кабеля.
- Подключите ТВ-декодер к модему через сетевой кабель UTP.
- Вставьте батареи в пульт дистанционного управления.
- Подсоедините блок питания ТВ-декодера к электрической розетке.
- Включите ТВ-декодер, нажав кнопку включения / выключения на задней панели.

2



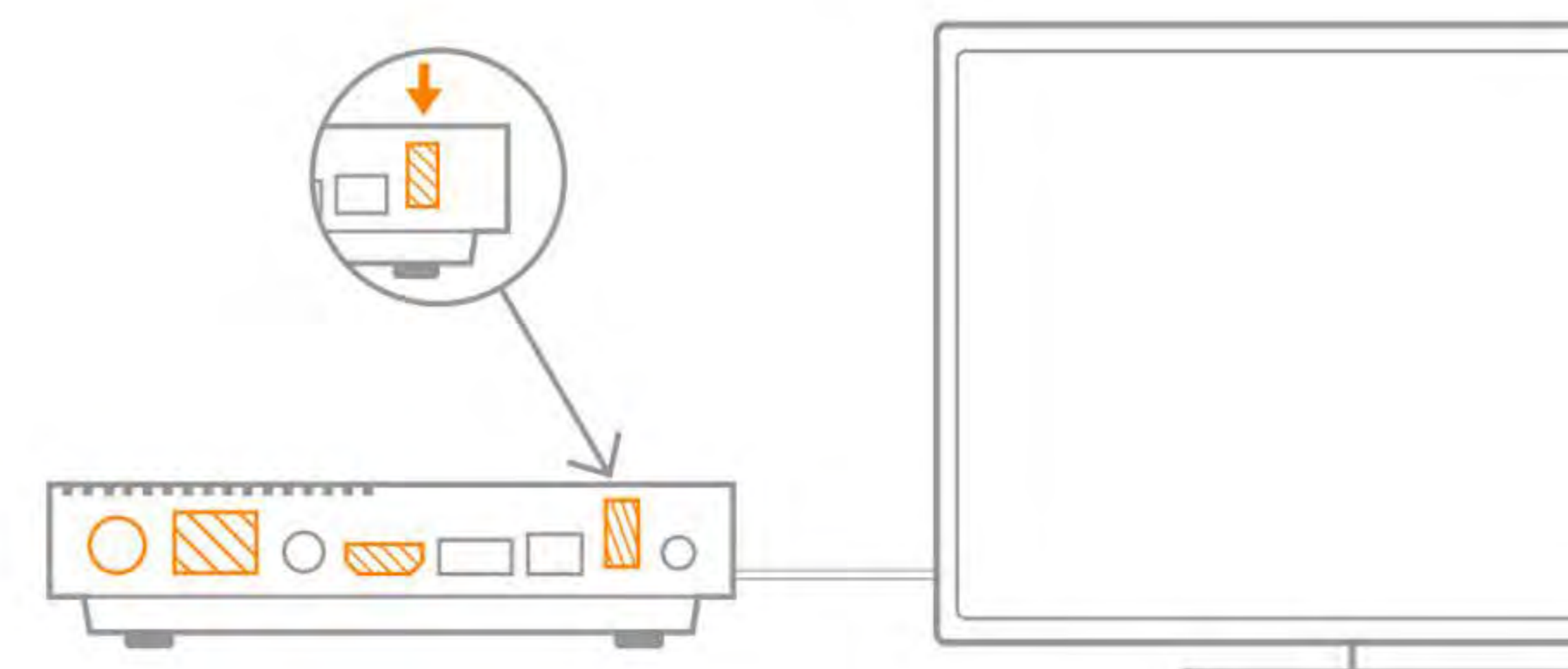
Porniți televizorul

Porniți televizorul și selectați sursa HDMI la care a fost conectat cablul HDMI al decodorului TV.

Включите телевизор

Включите телевизор и выберите источник HDMI, к которому был подключен ТВ-декодер.

3



Urmați instrucțiunile de pe ecran

Urmați toate instrucțiunile ce vor apărea pe ecran. La sfârșitul instalării veți urmări un tutorial despre principalele funcționalități ale decodorului TV.

Следуйте инструкциям на экране

Следуйте всем инструкциям, которые появятся на экране. В конце установки будет представлено краткое описание основных функций ТВ-декодера.